INNOKIN®

EN
ENGLISH

ArcFire

Refillable Pod Kit

QUICK GUIDE

If you have any questions, contact **support@innokin.com**

facebook.com/Innokin.Technology
instagram.com/innokintechnology
twitter.com/innokintech
reddit.com/r/innokin
support@innokin.com

Manufacture: Shenzhen Vapewell Technology Co., Ltd.
Address: Building 10, Xinxintian Industrial Park, Xinsha Road, Shajing, Baoan District, 518104, Shenzhen, China.
Telephone: +86 755 2989 8770
Email: info@innokin.com
Product License: 5144030172
Vapewell Technology. ISO9001 and ISO14001 certified.
MADE IN CHINA

European Representative:
Innokin France
57 impasse de la Ferme Cardon
Rue de la Croix Bougard 59810 LESQUIN France
T: +33 320020152
E: guillaume.vilain@innokin.fr

Keep out of reach of children.

POD

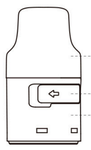

DEVICE

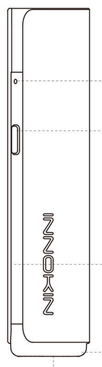

HOW TO USE

1. Fill the pod.

Pull tab to open and add E-liquid.

WARNING:

Wait at least 5 minutes after filling a new pod with e-liquid so the cotton can be saturated with e-liquid before use.

≥5min

2. Insert pod into the device and simply puff to start your vaping experience.

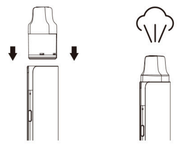

IMPORTANT

- Ensure battery contacts and pods are clear of debris and e-liquid residue.
- Keep pod at least 1/3 full for best longevity and flavours.
- Do not vape if pod is empty.
- If there is a burnt taste, replace pod.
- If you notice a severe reduction in flavour or vapour and recharging the device does not improve performance, replace the pod.

CHARGING

- Charge the device when the pulsing light flashes white 8 times.

×8

- When charging the device the battery level indicator flash and will show the different charge levels.
- When fully charged, the light will power off.

SAFETY

- Charge with a certified 5V wall charger and TYPE-C USB cable.
- Do not leave the device unattended when charging.
- Do not store device with a depleted battery.
- Do not store device in direct sunlight or excessively hot environments.

SPECIFICATIONS

Dimensions: 22.5 × 18.2 × 112.9 mm
Pod Capacity: 3ml / 2ml (TPD)
Resistance Range: 0.8Ω~3.5Ω
Puff Activated Auto-Draw
Cut-off Time: 10s
Voltage: Constant Output 3.4V
Built-in Battery Capacity: 650mAh
Charging specifications: DC5V / .75A

INNOKIN®

NL
DUTCH

ArcFire

Navulbare podkit

EEN SNELLE GIDS

Als u vragen heeft, neem dan contact met ons op **support@innokin.com**

facebook.com/Innokin.Technology
instagram.com/innokintechnology
twitter.com/innokintech
reddit.com/r/innokin
support@innokin.com

Fabrikant: Shenzhen Vapewell Technology Co., Ltd.
Adres: Building 10, Xinxintian Industrial Park, Xinsha Road, Shajing, Baoan District, 518104, Shenzhen, China.
Telefoon: +86 755 2989 8770
E-mail: info@innokin.com
Productlicentie: 5144030172
Vapewell-technologie. ISO9001 en ISO14001 gecertificeerd.
GEMAAKT IN CHINA

Europese vertegenwoordiger:
Innokin France
57 impasse de la Ferme Cardon
Rue de la Croix Bougard 59810 LESQUIN France
T: +33 320020152
E: guillaume.vilain@innokin.fr

Buiten het bereik van kinderen houden.

POD

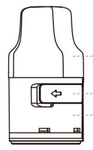

APPARAAT

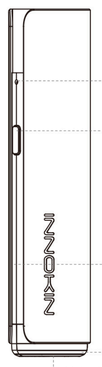

Hoe te gebruiken

1. Vul de pod.

Trek aan het lipje om e-vloeistof te openen en toe te voegen.

WAARSCHUWING:

Wacht ten minste 5 minuten na het vullen van een nieuwe pod met e-vloeistof, zodat het katoen met e-vloeistof verzadigd kan worden.

≥5min

2. Plaats de pod in het apparaat en puf gewoon om je vaping-ervaring te beginnen.

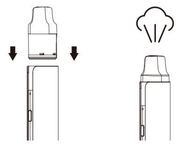

BELANGRIJK

- Zorg ervoor dat batterijcontacten en pods vrij zijn van vuil en e-vloeistofresten.
- Houd de pod minstens 1/3 vol voor de beste levensduur en smaken.
- Niet vapen als de pod leeg is.
- Als er een verbrande smaak is, vervang dan de pod.
- Als u merkt dat de smaak of damp sterk afneemt en het herladen van het apparaat de prestaties niet verbetert, vervangt u de pod.

OPLADEN

- Laad het apparaat op wanneer het pulslampje 8 keer wit knippert.

×8

- Tijdens het opladen van het apparaat, knippert de batterijniveau-indicator en worden de verschillende laadniveaus weergegeven.
- Als het licht volledig is opgeladen, gaat het lampje uit.

VEILIGHEID

- Laad het apparaat op met een gecertificeerde 5V-wandoplader en een USB-kabel van het TYPE C.
- Laat het apparaat niet onbeheerd achter tijdens het opladen.
- Bewaar geen apparaat als de batterij leeg is.
- Bewaar het apparaat niet in direct zonlicht of in extreem warme omgeving.

SPECIFICATIES

Afmetingen: 22.5 × 18.2 × 112.9 mm
Pod-capaciteit: 3ml / 2ml (TPD)
Weerstandsbereik: 0.8Ω ~ 3.5Ω
Door puff geactiveerd automatisch tekenen
Uitschakeltijd: 10s
Spanning: Constante uitgang 3,4V
Ingebouwde batterijcapaciteit: 650mAh
Oplaadspecificaties: DC5V / .75A

INNOKIN®

IT
ITALIAN

ArcFire

Kit Con Pod Ricaricabile

GUIDA RAPIDA

Se avete domande, contattate **support@innokin.com**

facebook.com/Innokin.Technology
instagram.com/innokintechnology
twitter.com/innokintech
reddit.com/r/innokin
support@innokin.com

Produttore: Shenzhen Vapewell Technology Co., Ltd.
Indirizzo: Edificio 10, Xinxintian Industrial Park, Xinsha Road, Shajing, Baoan District, 518104, Shenzhen, Cina.
Telephone: +86 755 2989 8770
Email: info@innokin.com
Licenza Di Produzione: 5144030172
Tecnologia Vapewell. Certificazione ISO9001 e ISO14001.
PRODOTTO IN CINA

Rappresentante Europeo:
Innokin France
57 impasse de la Ferme Cardon
Rue de la Croix Bougard 59810 LESQUIN France
T: +33 320020152
E: guillaume.vilain@innokin.fr

TENERE FUORI DALLA PORTATA DEI BAMBINI.

BACCELLO

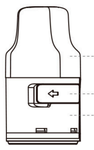

DISPOSITIVO

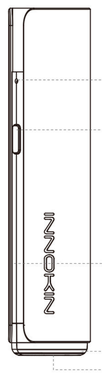

COME UTILIZZA

1. Riempi il baccello.

Tirare la linguetta per aprire e aggiungere l'E-liquid.

ATTENZIONE:

Attendere almeno 5 minuti dopo aver riempito un nuovo baccello con l'E-liquid in modo che il cotone possa essere saturo di e-liquid prima dell'uso.

≥5min

2. Inserisci il baccello nel dispositivo e soffia semplicemente per iniziare la tua esperienza di svapo.

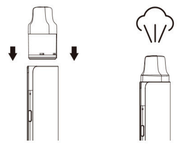

IMPORTANTE

- Assicurarsi che i contatti della batteria e il baccello siano privi di detriti e residui di liquido elettronico.
- Mantenere il baccello almeno 1/3 pieno per la migliore longevità e sapori.
- Non svapare se il baccello è vuoto.
- Se c'è un sapore bruciato, sostituire il baccello.
- Se noti una forte riduzione del sapore o del vapore e la ricarica del dispositivo non migliora le prestazioni, sostituisci il baccello.

CARICAMENTO

- Carica il dispositivo quando la luce lampeggia in bianco 8 volte.

×8

- Durante la ricarica del dispositivo, l'indicatore del livello batteria lampeggia e mostra i diversi livelli di carica.
- Quando è completamente carica, la luce si spegnerà.

SICUREZZA

- Carica con un caricatore da parete certificato da 5 V e un cavo USB TIPO-C.
- Non lasciare il dispositivo incustodito durante la ricarica.
- Non conservare il dispositivo con una batteria scarica.
- Non conservare il dispositivo alla luce diretta del sole o in ambienti eccessivamente caldi.

SPECIFICHE

Dimensioni: 22.5 × 18.2 × 112.9 mm
Capacità baccello: 3 ml / 2 ml (TPD)
Intervallo di resistenza: 0.8Ω~3.5Ω
Aspirazione automatica attivata dalla boccata
Tempo limite: 10 secondi
Tensione: uscita costante 3.4 V
Capacità della batteria integrata: 650 mAh
Specifiche di ricarica: DC5V /. 75A

INNOKIN®

DE
GERMAN

ArcFire

Nachfüllbarer Pod-Kit

EIN SCHNELLFÜHRER

Wenn sie irgendwelche fragen haben, wenden sie sich bitte an uns **support@innokin.com**

facebook.com/Innokin.Technology
instagram.com/innokintechnology
twitter.com/innokintech
reddit.com/r/innokin
support@innokin.com

Hersteller: Shenzhen Vapewell Technology Co., Ltd.
Adresse: Building 10, Xinxintian Industrial Park, Xinsha Road, Shajing, Baoan District, 518104, Shenzhen, China.
Telefon: +86 755 2989 8770
Email: info@innokin.com
Produktlizenz: 5144030172
Vapewell-Technologie. ISO9001- und ISO14001-zertifiziert.
IN CHINA HERGESTELLT

Europäischer Vertreter:
Innokin France
57 impasse de la Ferme Cardon
Rue de la Croix Bougard 59810 LESQUIN France
T: +33 320020152
E: guillaume.vilain@innokin.fr

Außerhalb der Reichweite von Kindern aufbewahren.

POD

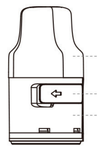

Gerät

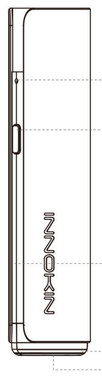

BENUTZUNG

1. Füllen Sie den Pod.

Zum Öffnen an der Lasche ziehen und E-Liquid einfüllen.

WARNUNG:

Warten Sie nach dem Befüllen eines neuen Pods mit E-Liquid mindestens 5 Minuten, damit die Watte vor dem Gebrauch mit E-Liquid gesättigt werden kann.

≥5min

2. Legen Sie Pod in das Gerät und einfach pusten, um E-Zigarette zu rauchen.

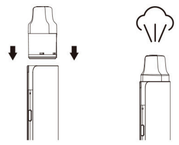

WICHTIG

- Vergewissern Sie sich, dass die Batteriekontakte und Pods frei von Ablagerungen und E-Liquid-Rückständen sind.
- Halten Sie den Pod mindestens 1/3 voll, um eine lange Haltbarkeit und einen guten Geschmack zu gewährleisten.
- Rauchen Sie keine E-Zigaretten, wenn der Pod leer ist.
- Wenn der Geschmack verbrannt ist, ersetzen Sie den Pod.
- Wenn Sie einen starken Rückgang des Geschmacks oder des Dampfes feststellen und das Aufladen des Geräts die Leistung nicht verbessert, ersetzen Sie den Pod.

AUFLADUNG

- Laden Sie das Gerät auf, wenn das pulsierende Licht 8 Mal weiß blinkt.

×8

- Beim Aufladen des Geräts blinkt die Akkustandsanzeige und zeigt die verschiedenen Ladezustände an.
- Wenn das Licht vollständig aufgeladen ist, schaltet es sich aus.

SICHERHEIT

- Aufladen mit einem zertifizierten 5-V-Wandladegerät und einem TYP-C-USB-Kabel.
- Lassen Sie das Gerät beim Laden nicht unbeaufsichtigt.
- Bewahren Sie das Gerät nicht mit einem leeren Akku auf.
- Bewahren Sie das Gerät nicht in direktem Sonnenlicht oder übermäßig heißen Umgebungen auf.

BESCHREIBUNGEN

Abmessungen: 22.5 × 18.2 × 112.9 mm
Pod Kapazität: 3ml / 2ml (TPD)
Widerstandsbereich: 0.8Ω~3.5Ω
Automatisches Ziehen durch Pusten
Ausschaltzeit: 10s
Spannung: Konstanter Ausgang 3.4V
Eingebaute Batteriekapazität: 650mAh
Spezifikationen zum Aufladen: DC5V / .75A

INNOKIN®

PL
POLISH

ArcFire

Pod Kit z możliwością uzupełniania

KRÓTKI PRZEWODNIK

W razie jakichkolwiek pytań prosimy o kontakt **support@innokin.com**

facebook.com/Innokin.Technology
instagram.com/innokintechnology
twitter.com/innokintech
reddit.com/r/innokin
support@innokin.com

Producent: Shenzhen Vapewell Technology Co., Ltd.
Adres: Building 10, Xinxintian Industrial Park, Xinsha Road, Shajing, Baoan District, 518104, Shenzhen, China.
Telefon: +86 755 2989 8770
E-mail: info@innokin.com
Licencja produktu: 5144030172
Technologia Vapewell. Certyfikat ISO9001 i ISO14001.
WYPRODUKOWANO W CHINACH

Przedstawiciel europejski:
Innokin France
57 impasse de la Ferme Cardon
Rue de la Croix Bougard 59810 LESQUIN France
T: +33 320020152
E: guillaume.vilain@innokin.fr

Trzymać poza zasięgiem dzieci.

POD

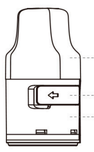

URZĄDZENIE

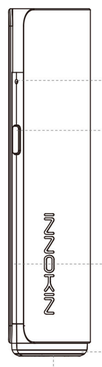

JAK UŻYWAĆ

1. Napełnić pod.

Pociągnij zakładkę, aby otworzyć i dodać E-liquid.

OSTRZEŻENIE:

Po napełnieniu nowego Pod e-liquidem należy odczekać co najmniej 5 minut, aby bawełna mogła nasycić się e-liquidem przed użyciem.

≥5min

2. Włóż Pod do urządzenia i po prostu puff, aby rozpocząć swoje doświadczenie palenia.

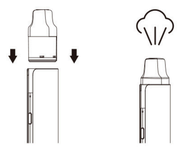

WAŻNE

- Sprawdź, czy styki baterii i Pods są wolne od zanieczyszczeń i pozostałości e-liquidu.
- Trzymaj Pod wypełniony przynajmniej w 1/3, aby uzyskać najlepszą trwałość i smak.
- Nie palić, jeśli Pod jest pusty.
- Jeśli pojawi się smak spalenizny, wymień Pod.
- Jeśli zauważysz poważne zmniejszenie smaku lub pary, a doładowanie urządzenia nie poprawi wydajności, wymień Pod.

ŁADOWANIE

- Naładuj urządzenie, gdy pulsujące światło mignie na biało 8 razy.

×8

- Podczas ładowania urządzenia wskaźnik poziomu baterii miga i pokazuje różne poziomy naładowania.
- Po pełnym naładowaniu lampka wyłączy się.

BEZPIECZEŃSTWO

- Ładuj za pomocą certyfikowanej ładowarki ściennej 5V i kabla USB TYPE-C.
- Podczas ładowania nie należy pozostawiać urządzenia bez nadzoru.
- Nie należy przechowywać urządzenia z wyczerpaną baterią.
- Nie należy przechowywać urządzenia w bezpośrednim świetle słonecznym lub w nadmiernie gorącym otoczeniu.

SPECYFIKACJE

Wymiary: 22.5 × 18.2 × 112.9 mm
Pojemność Pod: 3ml / 2ml (TPD)
Zakres rezystancji: 0.8Ω~3.5Ω
Automatyczny wysuw z aktywacją puffa
Czas odcięcia: 10s
Napięcie: Stałe wyjście 3.4V
Pojemność wbudowanej baterii: 650mAh
Specyfikacje ładowania: DC5V / .75A

INNOKIN®

ΕΛ
GREEK

ArcFire

Κιτ επαναγεμιζόμενης κάψουλας

ΣΥΝΤΟΜΟΣ ΟΔΗΓΟΣ

Εάν έχετε οποιεσδήποτε ερωτήσεις, επικοινωνήστε με **support@innokin.com**

facebook.com/Innokin.Technology
instagram.com/innokintechnology
twitter.com/innokintech
reddit.com/r/innokin
support@innokin.com

Κατασκευαστής: Shenzhen Vapewell Technology Co., Ltd.
Διεύθυνση: Building 10, Xinxintian Industrial Park, Xinsha Road, Shajing, Baoan District, 518104, Shenzhen, China.
Τηλέφωνο: +86 755 2989 8770
ΗΛΕΚΤΡΟΝΙΚΗ ΔΙΕΥΘΥΝΣΗ: info@innokin.com
Άδεια προϊόντος: 5144030172
Τεχνολογία Vapewell. Πιστοποιημένα κατά ISO9001 και ISO14001.
ΚΑΤΑΣΚΕΥΑΣΜΕΝΟ ΣΤΗΝ ΚΙΝΑ

Ευρωπαίος εκπρόσωπος:
Innokin France
57 impasse de la Ferme Cardon
Rue de la Croix Bougard 59810 LESQUIN France
T: +33 320020152
E: guillaume.vilain@innokin.fr

Να φυλάσσεται μακριά από παιδιά.

ΚΑΨΟΥΛΑ

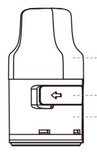

ΣΥΣΚΕΥΗ

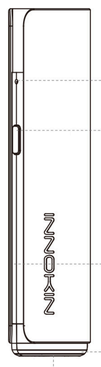

Πώς να το χρησιμοποιήσετε

1. Γεμίστε την κάψουλα.

Τραβήξτε τη θύρα για να ανοίξετε και να προσθέσετε το υγρό ηλεκτρονικού τσιγάρου.

ΠΡΟΕΙΔΟΠΟΙΗΣΗ:

Περιμένετε τουλάχιστον 5 λεπτά μετά το γέμισμα μιας νέας κάψουλας με υγρό ηλεκτρονικού τσιγάρου, ώστε το βαμβάκι να διαποτιστεί με υγρό πριν από τη χρήση.

≥5min

2. Τοποθετήστε την κάψουλα στη συσκευή και απλά ρουφήξτε για να ξεκινήσετε την εμπειρία ατμίσματος.

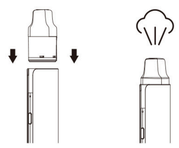

ΣΗΜΑΝΤΙΚΟ

- Βεβαιωθείτε ότι η μπαταρία και οι κάψουλες είναι καθαρές από ακαθαρσίες και υπολείμματα υγρού ηλεκτρονικού τσιγάρου.
- Διατηρήστε την κάψουλα τουλάχιστον κατά το 1/3 γεμάτη για μεγαλύτερη διάρκεια ζωής και καλύτερη γεύση.
- Μην ατμίζετε αν η κάψουλα είναι άδεια.
- Εάν υπάρχει γεύση καμμένου, αντικαταστήστε την κάψουλα.
- Εάν παρατηρήσετε σοβαρή μείωση της γεύσης ή του ατμού και η επαναφόρτιση της συσκευής δεν βελτιώνει την απόδοση, αντικαταστήστε την κάψουλα.

ΦΟΡΤΙΣΗ

- Φορτίστε τη συσκευή όταν η παλλόμενη λυχνία αναβοσβήσει 8 φορές με λευκό χρώμα.

×8

- Κατά τη φόρτιση της συσκευής, η ένδειξη στάθμης μπαταρίας αναβοσβήνει και δείχνει τα διάφορα επίπεδα φόρτισης.
- Όταν η φόρτιση ολοκληρωθεί, η λυχνία θα σβήσει.

ΑΣΦΑΛΕΙΑ

- Φορτίστε με πιστοποιημένο φορτιστή τοίχου 5V και καλώδιο USB τύπου C.
- Μην αφήνετε τη συσκευή χωρίς επίβλεψη κατά τη φόρτιση.
- Μην αποθηκεύετε τη συσκευή με άδεια μπαταρία.
- Μην αποθηκεύετε τη συσκευή υπό άμεσο ηλιακό φως ή σε υπερβολικά θερμά περιβάλλοντα.

ΠΡΟΔΙΑΓΡΑΦΕΣ

Διαστάσεις: 22.5 × 18.2 × 112.9 χιλ.
Χωρητικότητα Κάψουλας: 3ml / 2ml (TPD/Οδηγία Προϊόντων Καπνού)
Εύρος Αντίστασης: 0.8Ω~3.5Ω
Αυτόματο Τράβηγμα που Ενεργοποιείται με Εισπνοή Καπνού
Χρόνος Διακοπής: 10 δευτερόλεπτα
Τάση: Σταθερή Ωφέλιμη Ισχύ 3.4V
Χωρητικότητα Ενσωματωμένης Μπαταρίας: 650mAh
Προδιαγραφές φόρτισης: DC5V / .75A

INNOKIN®

PT
PORTUGUESE

ArcFire

Kit de cápsulas recarregáveis

GUIA RÁPIDO

Em caso de dúvidas, entre em contato **support@innokin.com**

facebook.com/Innokin.Technology
instagram.com/innokintechnology
twitter.com/innokintech
reddit.com/r/innokin
support@innokin.com

Fabricante: Shenzhen Vapewell Technology Co., Ltd.
Endereço: Building 10, Xinxintian Industrial Park, Xinsha Road, Shajing, Baoan District, 518104, Shenzhen, China.
Telefone: +86 755 2989 8770
E-mail: info@innokin.com
Licença do produto: 5144030172
Tecnologia Vapewell. Certificado ISO9001 e ISO14001.
FEITO NA CHINA

Representante Europeu:
Innokin France
57 impasse de la Ferme Cardon
Rue de la Croix Bougard 59810 LESQUIN France
T: +33 320020152
E: guillaume.vilain@innokin.fr

Mantenha fora do alcance de crianças.

CÁPSULA

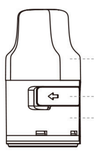

DISPOSITIVO

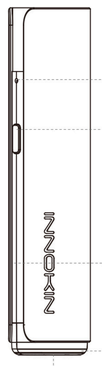

COMO UTILIZAR

1. Encha a cápsula.

Puxe a aba para abrir e adicionar líquido electrónico.

AVISO:

Aguarde pelo menos 5 minutos depois de encher uma cápsula nova com líquido electrónico para que o algodão possa ser saturado com líquido electrónico antes de ser utilizado.

≥5min

2. Insira a cápsula no dispositivo e sopra para iniciar a sua experiência de fumar.

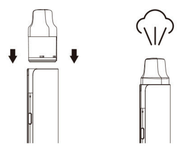

ATENÇÃO

- Certifique-se de que os contactos da bateria e as cápsulas estão livres de detritos e resíduos de líquido electrónico.
- Mantenha a cápsula pelo menos 1/3 cheia para uma melhor longevidade e sabor.
- Não fume se a cápsula estiver vazia.
- Se tiver um sabor queimado, substitua a cápsula.
- Se notar uma redução significativa do sabor ou da fumaça e se o recarregamento do dispositivo não melhorar o desempenho, substitua a cápsula.

CARREGAMENTO

- Carregue o dispositivo quando a luz intermitente piscar a branco 8 vezes.

×8

- Ao carregar o dispositivo, o indicador de nível de bateria pisca e mostra os níveis de carregamento diferentes.
- Quando totalmente carregado, a luz apagar-se-á.

SEGURANÇA

- Carregue com um carregador de parede de 5V certificado e um cabo USB TIPO-C.
- Não deixe o aparelho sem atenção quando estiver a carregar.
- Não guarde o dispositivo com uma bateria descarregada.
- Não guarde o dispositivo sob luz solar directa ou em ambientes excessivamente quentes.

ESPECIFICAÇÕES

Dimensões: 22.5 × 18.2 × 112.9 mm
Capacidade da Cápsula: 3ml / 2ml (TPD)
Faixa de Resistência: 0.8Ω~3.5Ω
Retirada Automática Activada por Sopro
Tempo de Corte: 10s
Tensão: Saída Constante 3.4V
Capacidade da Bateria Incorporada: 650mAh
Especificações de Carregamento: CC5V / .75A

INNOKIN®

ES
SPANISH

ArcFire

Kit de pod rellenable

GUÍA RÁPIDA

Si tiene alguna pregunta, póngase en contacto con **support@innokin.com**

facebook.com/Innokin.Technology
instagram.com/innokintechnology
twitter.com/innokintech
reddit.com/r/innokin
support@innokin.com

Fabricante: Shenzhen Vapewell Technology Co., Ltd.
DIRECCIÓN: Building 10, Xinxintian Industrial Park, Xinsha Road, Shajing, Baoan District, 518104, Shenzhen, China.
Teléfono: +86 755 2989 8770
Correo electrónico: info@innokin.com
Licencia del producto: 5144030172
Tecnología Vapewell. Certificación ISO9001 e ISO14001.
HECHO EN CHINA

Representante Europeo:
Innokin France
57 impasse de la Ferme Cardon
Rue de la Croix Bougard 59810 LESQUIN France
T: +33 320020152
E: guillaume.vilain@innokin.fr

Mantener fuera del alcance de los niños.

POD

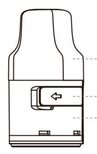

DISPOSITIVO

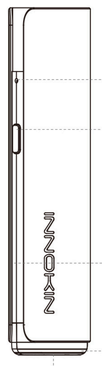

CÓMO LO USA

1. Llene pod.

Tire de la lengüeta para abrir y añadir el e-líquido.

ADVERTENCIA:

Espere al menos 5 minutos después de llenar un nuevo pod con e-liquid para que el algodón pueda saturarse de e-liquid antes de usarlo.

≥5min

2. Inserte el pod en el dispositivo y simplemente sople para comenzar su experiencia de vapeo.

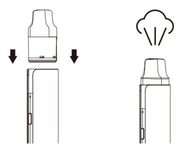

IMPORTANTE

- Asegúrese de que los contactos de la batería y los pods estén limpios de residuos y restos de e-líquido.
- Mantenga el pod al menos 1/3 llena para una mayor longevidad y mejores sabores.
- No vape si el pod está vacío.
- Si tiene sabor a quemado, sustituya el pod.
- Si nota una fuerte reducción del sabor o del vapor y la recarga del dispositivo no mejora el rendimiento, sustituya el pod.

CARGA

- Cuando la luz intermitente parpadee en blanco 8 veces, cargue el dispositivo.

×8

- Al cargar el dispositivo, el indicador de nivel de batería parpadea y se muestran los distintos niveles de carga.
- Cuando esté completamente cargada, la luz se apagará.

SEGURIDAD

- Carga con un cargador de pared certificado de 5 V y un cable USB de TIPO-C.
- No deje el dispositivo desatendido mientras se carga.
- No guarde el dispositivo con la batería agotada.
- No exponga el aparato a la luz solar directa ni lo coloque en un lugar demasiado caliente.

ESPECIFICACIONES

Dimensiones: 22.5 × 18.2 × 112.9 mm
Capacidad del Pod: 3ml / 2ml (TPD)
Rango de resistencia: 0.8Ω~3.5Ω
Autodibujo activado por puff
Tiempo de desconexión: 10s
Tensión: Salida constante de 3.4 V
Capacidad de la batería incorporada: 650 mAh
Especificaciones de carga: DC5V / .75A